

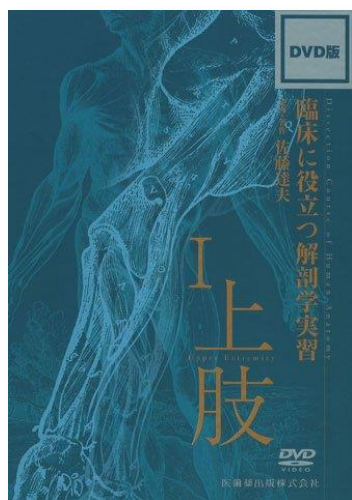




配信準備中！  
(2018年7月予定)

「臨床に役立つ解剖学実習」の動画と「リハビリテーション解剖アトラス」がセットになったタイトルができました！ 【著編者：佐藤 達夫】



+

動画『臨床に役立つ解剖学実習』全3巻セットをご購入いただくと、電子書籍『リハビリテーション解剖アトラス』が無料で付いてくる！

- 臨場感あふれる鮮明な映像により、書籍や模型では理解しにくかった立体構造、筋・神経の位置関係、進入状況等を見ることができます。
- 著作者自身の剖出・編集・明快なナレーションにより、臨床解剖の世界に深く引き込まれます。

◆ 臨床に役立つ解剖学実習 全3巻 + リハビリテーション解剖アトラス セット(動画 + 電子書籍)

同時1アクセス(本体)	¥396,000	冊子版ISBN	9784263212226		
同時3アクセス(本体)	¥660,000	発行年	2006	商品コード	1027776287

すでに電子書籍を導入済みのお客様は、差額で動画をご購入いただけます。

◆ 臨床に役立つ解剖学実習 各巻(動画)

書名	発行年	冊子版ISBN	同時1アクセス(本体)	同時3アクセス(本体)	商品コード
臨床に役立つ解剖学実習 1 上肢【動画版】	2007	9784263212233	¥132,000	¥220,000	1027776288
臨床に役立つ解剖学実習 2 下肢【動画版】	2007	9784263212240	¥132,000	¥220,000	1027776289
臨床に役立つ解剖学実習 3 体幹【動画版】	2007	9784263212257	¥132,000	¥220,000	1027776290

◆ リハビリテーション解剖アトラス(電子書籍)

同時1アクセス(本体)	¥26,400	冊子版ISBN	9784263218556		
同時3アクセス(本体)	¥44,000	発行年	2006	商品コード	1025578833

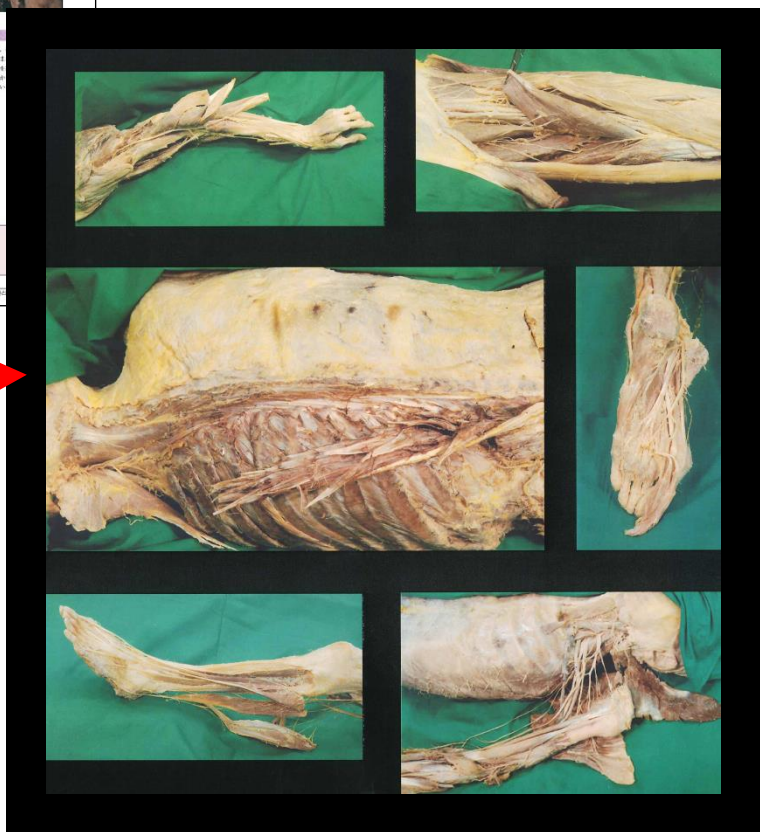
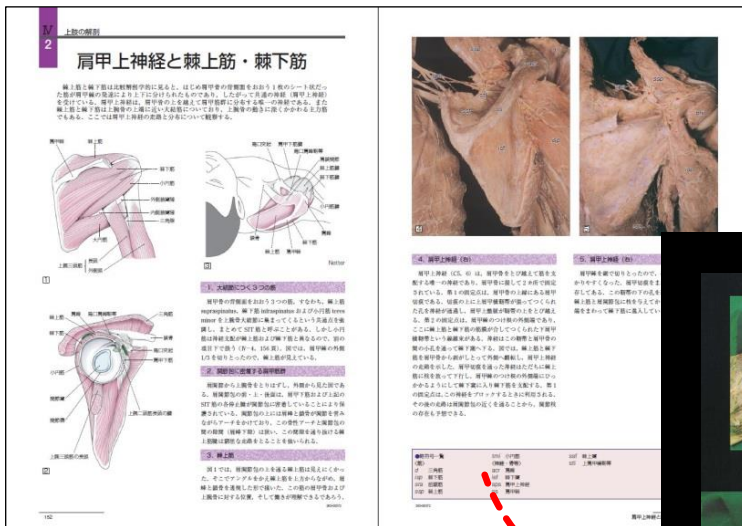
● 表示価格は税抜きです。

2018年6月

# 『リハビリテーション解剖アトラス』を読みながら 『臨床に役立つ解剖学実習』の動画がご覧いただけます。

- この動画は、人の体に直接触れる機会の多い医療者(医師、理学療法士、作業療法士、柔道整復師、鍼灸師、看護師ほか)、および養成校の学生さんに向けて、解剖の流れを体験し、運動器官の構造を理解していただくための教材として発行されるものです。
- 臨場感あふれる鮮明な映像により、書籍や模型では理解しにくかった立体構造、筋、神経の位置関係、進入状況等を見ることができます。
- 著作者自身の剖出・編集・明快なナレーションにより、臨床解剖の世界に深く引き込まれます。
- I 上肢 II 下肢 III 体幹 の3部構成。1部あたり60分とコンパクトに収録され、講義や実習、自己学習の教材として最適です。

## ◆臨床に役立つ解剖学実習 全3巻+リハビリテーション解剖アトラス セットの特徴



対象の動画を再生  
学習をサポート!



※動画イメージです。

●表示価格は税抜きです。

2018年6月