



# 「整形外科手術イラストレイテッド」が 電子書籍で登場！



## 上腕・肘・前腕の手術 整形外科手術イラストレイテッド

専門編集: 金谷文則(琉球大学)  
総編集: 戸山芳昭(慶應義塾大学)  
320頁 写真・図・表: 460点

ISBN: 978-4-521-73254-1 発売日: 2015/06  
同時1アクセス(本体): ¥60,500  
同時3アクセス(本体): ¥90,750



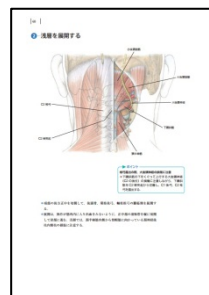
上腕, 肘, 前腕の主な疾患に対する手術法を網羅的に取り上げた. 骨折に対する整復・固定法, 損傷靭帯に対する縫合・再建法, 変形性肘関節症に対する授動術, 運動機能再建術, 離断性骨軟骨炎に対する鏡視下病巣郭清術, TEA, 先天性橈尺骨癒合症に対する授動術などについて, 経験豊かなエキスパートが精緻なイラストと写真を多数用いて分かりやすく解説



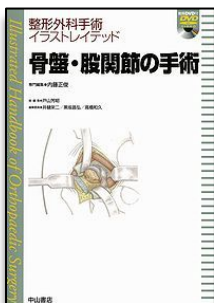
## 脊髄の手術 整形外科手術イラストレイテッド

専門編集: 馬場久敏(福井大学)  
総編集: 戸山芳昭(慶應義塾大学)  
200頁 写真・図・表: 250点

ISBN: 978-4-521-73253-4 発売日: 2014/02  
同時1アクセス(本体): ¥58,080  
同時3アクセス(本体): ¥87,120



本書は, 高い専門性が要求される脊髄手術の手技の習得に役立つ実践書である. 上衣腫, 星細胞腫, 神経鞘腫, 髄膜腫, 頸椎dumbbell腫瘍, 馬尾腫瘍, 脊髄空洞症などの主な脊髄疾患の手術手技を, 第一線で活躍するエキスパートが簡潔な文章と精緻なイラスト, 別枠で取り上げるポイント, さらに動画を用いて分かりやすく解説



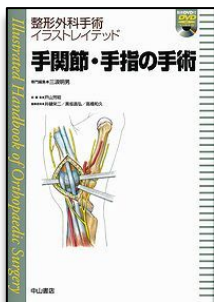
## 骨盤・股関節の手術 整形外科手術イラストレイテッド

専門編集：内藤正俊(福岡大学) 総編集：戸山芳昭(慶応義塾大学)

ISBN: 978-4-521-73252-7 発売日: 2012/12

同時1アクセス(本体): ¥58,080 同時3アクセス(本体): ¥87,120

骨盤・股関節の手術的治療を関節温存手術と人工関節置換術に大別し、専門医が熟達すべき代表的な手術を精緻なイラストを用いて分かりやすく解説する。寛骨臼回転骨切り術、大腿骨転子間彎曲内反骨切り術、femoroacetabular impingementに対する外科的脱臼術、セメントレスおよびセメント人工股関節置換術、さまざまな合併症に対する再置換術などの実践的なテクニックを図解した。手技のコツやピットフォールが満載。




## 手関節・手指の手術 整形外科手術イラストレイテッド

専門編集：三浪明男(北海道大学) 総編集：戸山芳昭(慶応義塾大学)

ISBN: 978-4-521-73251-0 発売日: 2012/04

同時1アクセス(本体): ¥58,080 同時3アクセス(本体): ¥87,120

手関節・手指に関する代表的な手術を、精緻なイラストを見ながら理解できるように順序立てて詳しく解説する。屈筋腱損傷に対する直接縫合術、手根管症候群に対する手根管開放術、橈骨遠位端骨折に対する創外固定法および掌側ロックングプレート固定法、手関節リウマチに対する橈骨月状骨部分的固定術やSauve-Kapandji手術など、専門医に求められるスタンダードな手術を網羅した。手技のコツやピットフォール、ポイントを満載。



## 膝関節の手術 整形外科手術イラストレイテッド

専門編集：黒坂昌弘(神戸大学) 総編集：戸山芳昭(慶応義塾大学)

ISBN: 978-4-521-73250-3 発売日: 2011/09

同時1アクセス(本体): ¥50,820 同時3アクセス(本体): ¥76,230

最近の膝関節手術は低侵襲の流れにあることを考慮し、関節鏡視下手術に重点をおきつつ、関節の展開法を含めて、専門医が経験すべき膝関節の手術手技を網羅した。半月部分切除術、剥離骨折修復術、前十字靭帯再建術、脛骨粗面移行術、高位脛骨骨切り術、人工膝単顆置換術、人工膝関節全置換術、感染人工関節など、手術治療の実際をカラーイラストと写真を多用して詳細かつ具体的に解説



## 肩関節の手術 整形外科手術イラストレイテッド

専門編集：井樋栄二(東北大学) 総編集：戸山芳昭(慶応義塾大学)

ISBN: 978-4-521-73249-7 発売日: 2011/03

同時1アクセス(本体): ¥43,560 同時3アクセス(本体): ¥65,340

肩関節の可動性と安定性を障害する疾患に対する直視下・鏡視下の手術手技についてまとめた。肩峰下除圧術、腱板断裂に対するパッチ法、広背筋移行術、Bankart修復術、関節包縫縮術、鏡視下SLAP修復術、Bennett骨棘切除術など、専門医として修得すべき手術手技を精緻なイラストとカラー写真を多用して分かりやすく解説



## 腰椎の手術 整形外科手術イラストレイテッド

専門編集：高橋和久(千葉大学) 総編集：戸山芳昭(慶応義塾大学)

ISBN: 978-4-521-73248-0 発売日: 2010/08

同時1アクセス(本体): ¥36,300 同時3アクセス(本体): ¥54,450

腰椎の手術は、近年の手術手技の発展や新しい手術材料の開発により長足の進歩を遂げ、患者の早期社会復帰、生活の質の向上に寄与している。本書では、第一線で活躍する脊椎外科医が、専門医にとって必須の腰椎の手術手技について、精緻なイラストを手術の流れに沿って配して分かりやすく解説。示唆に富む手技のコツや留意点を「ポイント」として随所に添えた