

## 2016年7月 ～電子書籍新刊・新着案内～

Maruzen eBook Libraryは学術機関向けに和書の電子書籍を提供するプラットフォームです。

資料No. 201607\_M

### <医学・コメディカル>

#### 凡例

	<b>そこに山があるから</b>		分野 人文社会	同時1アクセスの価格 学術・1アクセス ￥5,000(+税)	同時3アクセスの価格 学術・3アクセス ￥12,000(+税)
	著編者名 山岳 次郎	出版社 踏破出版	底本ISBN 9784XXXXXXXXX	底本発行年 2013年	商品コード 1234567890
内容紹介文		底本の発行年		ご注文用コード	

- ・2016年7月現在の大学・病院向け価格（税抜）です。
- ・企業・官公庁向け価格は別途お問合せください。
- ・単行本感覚での1回限りのお支払い。必要なものだけを1タイトルから購入いただけます。

# 新刊タイトル


冊子の刊行から半年以内の新刊タイトルが  
さっそく Maruzen eBook Library に追加されます!!


<p>医療・看護・歯科・福祉 英語基本用語用例集</p> <p>A MANUAL OF MEDICAL TERMS AND EXPRESSIONS</p>	<b>医療・看護・歯科・福祉英語基本用語用例集</b>		分野		医学	
			学術・1アクセス		¥6,600(+税)	
			学術・3アクセス		¥11,000(+税)	
	著編者名	瀬谷 幸男	底本ISBN		9784523265412	
	出版社	南雲堂	底本発行年	2016年	商品コード	1020797588
<p>医療・看護・歯科・福祉関連の基本的な英語用語・例文を集成。医療の各分野で共通する基本語彙と例文、13の診療科別の必須語彙と例文、医学・医療用語によく用いられる接頭辞・語幹・接尾語の意味と用例、略語を収録。※書籍版付録のCD-ROMは、付いておりません。</p>						
<p>外科系医師が知っておきたい 法律の知識</p> <p>田邊 昇</p>	<b>外科系医師が知っておきたい法律の知識</b>		分野		医学	
			学術・1アクセス		¥3,600(+税)	
			学術・3アクセス		¥9,000(+税)	
	著編者名	田邊 昇	底本ISBN		9784908296024	
	出版社	洋學社	底本発行年	2016年	商品コード	1020802639
<p>「説明義務の暴走」「医師の過労死」「川崎協同病院事件最高裁判決」など、12のテーマから医療事故を考察。その本質をやさしく紐解く。医療事故調査制度に対応。『外科治療』連載に加筆して単行本化。</p>						


# 既刊タイトル 新着情報


冊子の刊行から半年以上のタイトルです


	<b>Tumor or not tumor? That is the question (画像診断 Vol.35 No.14)</b>	分野	医学		
		学術・1アクセス	¥8,000(+税)		
		学術・3アクセス	¥23,800(+税)		
	著編者名	画像診断実行編集委員会	底本ISBN	9784780900736	
出版社	学研メディカル秀潤社	底本発行年	2015年	商品コード	1020811925
<p>本特集では泌尿生殖器領域の感染症疾患を中心に、その他の臓器に由来する感染や、骨盤部から骨盤外に波及する病態も含めて解説。骨盤部の様々な感染症の迅速な診断と治療のための画像診断を示す。 * 都合により、紙版の誌面と異なり割愛される箇所がある場合がございます(p.1634-1644, 1702-1704は未収録となっております)。</p>					
	<b>主要肺疾患の重要な非典型画像所見 (画像診断 Vol.35 No.13)</b>	分野	医学		
		学術・1アクセス	¥8,000(+税)		
		学術・3アクセス	¥23,800(+税)		
	著編者名	画像診断実行編集委員会	底本ISBN	9784780900729	
出版社	学研メディカル秀潤社	底本発行年	2015年	商品コード	1020797604
<p>主要肺疾患によく現れる「非典型画像」について学ぶ、呼吸器のcommon diseaseを、まず典型画像を整理し、重要な非典型画像へ深く広く展開。実際の診療で役立つ重要な非典型画像の特徴と臨床的重要性が学べる1冊！ * 都合により、紙版の誌面と異なり割愛される箇所がある場合がございます(p.1513-1520, 1565は未収録となっております)。</p>					
	<b>放射線科専門医必見！乳腺画像診断の道しるべ (画像診断 Vol.35 No.12)</b>	分野	医学		
		学術・1アクセス	¥8,000(+税)		
		学術・3アクセス	¥23,800(+税)		
	著編者名	画像診断実行編集委員会	底本ISBN	9784780900712	
出版社	学研メディカル秀潤社	底本発行年	2015年	商品コード	1020797603
<p>乳腺のマルチモダリティ診断は現在その輪郭が急激に変化し、新たな検診法に注目が集まっているなか、BI-RADS 2013が発行された。その改訂概要と新用語の解説、カテゴリー診断や各モダリティの特徴と役割を解説する。 * 都合により、紙版の誌面と異なり割愛される箇所がある場合がございます(p.1441は未収録となっております)。</p>					
	<b>ステップアップのための骨軟部画像診断 - Q&amp;Aアプローチ (画像診断 Vol.35 No.11 2015年臨時増刊号)</b>	分野	医学		
		学術・1アクセス	¥13,900(+税)		
		学術・3アクセス	¥41,600(+税)		
	著編者名	福田 国彦	底本ISBN	9784780909197	
出版社	学研メディカル秀潤社	底本発行年	2015年	商品コード	1020797602
<p>疾患数が多岐にわたる骨軟部領域について、研修医・画像診断医が疑問に思うであろう事柄53項目を取り上げ、独学に適したQ&amp;A形式でまとめた。もう一歩ステップアップするための、疑問解決につながる1冊！ * 都合により、紙版の誌面と異なり割愛される箇所がある場合がございます(p.s38-s42, s52-s63, s68-s77, s112-s117, s122-s125は未収録となっております)。</p>					
	<b>ビギナーのための頭部画像診断 - Q&amp;Aアプローチ (画像診断 Vol.35 No.10)</b>	分野	医学		
		学術・1アクセス	¥8,000(+税)		
		学術・3アクセス	¥23,800(+税)		
	著編者名	画像診断実行編集委員会	底本ISBN	9784780900705	
出版社	学研メディカル秀潤社	底本発行年	2015年	商品コード	1020797601
<p>研修医からの頭部領域に関する質問に答えるというスタンスに立ち、検査の基本、解剖・正常変異、所見別、疾患別の4章構成、全45項目について見開きまたは3頁にて簡潔に解説。身近な疑問への解説から学び、より日常に役立つ知識を身につけるのにおすすめ！ * 都合により、紙版の誌面と異なり割愛される箇所がある場合がございます。</p>					


	<b>知っておきたい循環器疾患のCT・MRI(2) – 胸部・腹部・末梢血管疾患Case Review – (画像診断 Vol.35 No.9)</b>	分野	医学		
		学術・1アクセス	¥8,000(+税)		
		学術・3アクセス	¥23,800(+税)		
		著編者名	画像診断実行編集委員会	底本ISBN	9784780900699
出版社	学研メディカル秀潤社	底本発行年	2015年	商品コード	1020797600
<p>前号(2015年7月号)に引き続き、臓器内血管を除いた胸部、腹部、四肢末梢の血管疾患を取り上げ、2頁完結のcase review形式にて解説。general radiologistに求められる循環器領域画像診断の要点がわかる特集。 * 都合により、紙版の誌面と異なり割愛される箇所がある場合がございます。</p>					


	<b>知っておきたい循環器疾患のCT・MRI(1) – 心臓・頸部血管疾患Case Review – (画像診断 Vol.35 No.8)</b>	分野	医学		
		学術・1アクセス	¥8,000(+税)		
		学術・3アクセス	¥23,800(+税)		
		著編者名	画像診断実行編集委員会	底本ISBN	9784780900682
出版社	学研メディカル秀潤社	底本発行年	2015年	商品コード	1020797599
<p>心疾患は一般読者にとって、体系的教科書では取りつきにくい領域であろう。このことを意識し、本特集では2頁完結のcase review形式にてわかりやすく解説した。疾患単位を主としつつ、最新の心機能解析や診療技術についても独立して項目を立てた。general radiologistに求められる循環器領域画像診断(心臓、頸部)の要点がわかる特集。</p>					


	<b>腫瘍に対する分子標的療法の現状と画像評価 (画像診断 Vol.35 No.7)</b>	分野	医学		
		学術・1アクセス	¥8,000(+税)		
		学術・3アクセス	¥23,800(+税)		
		著編者名	画像診断実行編集委員会	底本ISBN	9784780900675
出版社	学研メディカル秀潤社	底本発行年	2015年	商品コード	1020797598
<p>腫瘍に対する分子標的療法の有効性の報告が近年なされるにつれ、化学療法が選択される頻度が高くなってきている。そこで本特集では、まず総論として分子標的療法の基礎的な現状と今後の展開を、さらに各論として現在の具体的な応用疾患(脳腫瘍、肺癌、乳癌、肝細胞癌、GIST、大腸癌、腎細胞癌、悪性リンパ腫)を取り上げ、治療効果判定における画像評価の活用を解説した。</p>					


	<b>胆道疾患の画像診断 – 基本から最近の進歩まで – (画像診断 Vol.35 No.6)</b>	分野	医学		
		学術・1アクセス	¥8,000(+税)		
		学術・3アクセス	¥23,800(+税)		
		著編者名	画像診断実行編集委員会	底本ISBN	9784780900668
出版社	学研メディカル秀潤社	底本発行年	2015年	商品コード	1020797597
<p>近年死亡者数が急増している胆管癌を含めた胆道疾患の特集。基礎となる解剖学のポイント、臨床病理学の最近の知見、内視鏡検査の最前線などにより理解を深め、多様な胆道疾患に対して画像診断の精度を高める情報を提供する。 * 都合により、紙版の誌面と異なり割愛される箇所がある場合がございます(p.743-752は未収録となっております)。</p>					


	<b>解剖学的構造を念頭においた中枢神経疾患の画像診断 (画像診断 Vol.35 No.5)</b>	分野	医学		
		学術・1アクセス	¥8,000(+税)		
		学術・3アクセス	¥23,800(+税)		
		著編者名	画像診断実行編集委員会	底本ISBN	9784780900651
出版社	学研メディカル秀潤社	底本発行年	2015年	商品コード	1020797596
<p>中枢神経疾患には、背景にある解剖学的構造の理解により、病変の分布などの理解が容易になる病態もある。そこで本特集では、疾患群からのまとめではなく、脳局所の解剖学的構造ごとに掘り下げて解説した。画像診断医が知識を整理し、日々の臨床に役立てられる1冊。 * 都合により、紙版の誌面と異なり割愛される箇所がある場合がございます。</p>					


	<b>神経放射線診断Update “Knowledge is power” (画像診断 Vol.35 No.4 臨時増刊号)</b>	分野	医学		
		学術・1アクセス	¥16,500(+税)		
		学術・3アクセス	¥49,500(+税)		
		著編者名	大場 洋	底本ISBN	9784780909081
出版社	学研メディカル秀潤社	底本発行年	2015年	商品コード	1020797595
<p>神経放射線領域の診断はMRI技術の進歩により確実に進化し、また、病態生理の解明により、新たな疾患概念が提唱されている。本特集では脳神経の日常臨床において欠かせないMRI・CTを中心として、神経放射線診断のほとんどの領域をカバー。今後5年間に必要な最新知識を網羅し、なおかつ初学者でも理解しやすい表記にまとめた。 * 都合により、紙版の誌面と異なり割愛される箇所がある場合がございます。</p>					


	<b>気道疾患のすべて—基礎からup-to-dateまで— (画像診断 Vol.35 No.3)</b>		分野	医学	
			学術・1アクセス	¥8,000(+税)	
	学術・3アクセス	¥23,800(+税)			
	著編者名	画像診断実行編集委員会	底本ISBN	9784780900644	
出版社	学研メディカル秀潤社	底本発行年	2015年	商品コード	1020797594
<p>さまざまな異物の吸入や異常により多くの疾患の出発点となる気道疾患を、呼吸器症状やHRCT所見から診断に迫る。各章でエッセンスをまとめたり、豆知識の困み記事を取り入れ、初学者向けにも丁寧に解説した。 * 都合により、紙版の誌面と異なり割愛される箇所がある場合がございます(p.439-445は未収録となっております)。</p>					

	<b>肝良性腫瘍および類似病変の病理・画像診断update (画像診断 Vol.35 No.2)</b>		分野	医学	
			学術・1アクセス	¥8,000(+税)	
	学術・3アクセス	¥23,800(+税)			
	著編者名	画像診断実行編集委員会	底本ISBN	9784780900637	
出版社	学研メディカル秀潤社	底本発行年	2015年	商品コード	1020797593
<p>肝の良性腫瘍および腫瘍類似病変は種類が多く、画像所見も悪性腫瘍と類似するものもあり、正確な画像診断が難しい。近年、肝の良性腫瘍の診断は肝細胞性造影剤(Gd-EOB-DTPA)や免疫組織学的診断法の出現により、新たな局面を迎えている。本特集では、2010年の新WHO分類を踏まえた最新情報も含め、知識の整理と鑑別のポイントを解説した。</p>					

	<b>鼻副鼻腔領域の画像診断—minimum requirement— (画像診断 Vol.35 No.1)</b>		分野	医学	
			学術・1アクセス	¥8,000(+税)	
	学術・3アクセス	¥23,800(+税)			
	著編者名	画像診断実行編集委員会	底本ISBN	9784780900620	
出版社	学研メディカル秀潤社	底本発行年	2014年	商品コード	1020797592
<p>鼻副鼻腔領域のCTは、頭頸部領域の日常臨床では最も多い画像検査のひとつである。本特集ではこの領域の超エキスパート達が、必要最小限“minimum requirement”の実践的知識としての画像診断および臨床的事項につき、解剖から炎症、腫瘍性病変を含めて概説した。画像診断医の多くが日頃抱えているモヤモヤ感を払拭するとともに、日常診療に寄与する1冊。</p>					

	<b>「左脳・右脳神話」の誤解を解く (DOJIN選書)</b>		分野	医学	
			学術・1アクセス	¥4,400(+税)	
	学術・3アクセス	¥6,000(+税)			
	著編者名	八田 武志	底本ISBN	9784759813517	
出版社	化学同人	底本発行年	2013年	商品コード	1020886498
<p>虚実入り交じる左脳と右脳をめぐる言説。長く左右脳研究に携わってきた著者が、研究の歴史的な流れを解説し、「右脳を活性化すれば創造力が伸びる」といった神話が生まれた要因や、科学的に明らかとなっている事柄を紹介する。</p>					

	<b>パンデミックを阻止せよ!—感染症危機に備える10のケーススタディー— (DOJIN選書)</b>		分野	医学	
			学術・1アクセス	¥5,300(+税)	
	学術・3アクセス	¥7,200(+税)			
	著編者名	浦島 充佳	底本ISBN	9784759813494	
出版社	化学同人	底本発行年	2012年	商品コード	1020886497
<p>鳥インフルエンザ、ニパ脳炎、西ナイル熱、SARS…。実際に発生した感染症の10の事例から、感染源や感染経路の特定、致死率の算出、封じ込めのための対策などを分析し、感染症危機管理にどう活かすかを検討する。</p>					

	<b>准看護師試験のための精選実力テスト集 第5版</b>		分野	医学	
			学術・1アクセス	¥5,500(+税)	
	学術・3アクセス	¥13,800(+税)			
	著編者名	メヂカルフレンド社編集部	底本ISBN	9784839214692	
出版社	メヂカルフレンド社	底本発行年	2012年	商品コード	1018853802
<p>切り取って使えるテスト形式のワークブック。書き込み式。</p>					