


2020年 3月 ~電子書籍新刊・新着案内~

Maruzen eBook Libraryは学術機関向けに和書の電子書籍を提供するプラットフォームです。

資料No. 202003_M

<医学・コメディカル>

凡例




	そこに山があるから <small>電子書籍の書名</small>		<small>分野名</small> 分野	<small>同時1アクセスの価格</small> 人文社会
	<small>著編者名</small> 山岳 次郎	<small>底本ISBN</small> 踏破出版	<small>同時3アクセスの価格</small> 学術・1アクセス ¥5,000(+税) 学術・3アクセス ¥12,000(+税)	<small>底本ISBN</small> 9784XXXXXXXXX
<small>出版社</small> 踏破出版		<small>底本発行年</small> 2013年	<small>商品コード</small> 1234567890	<small>ご注文用コード</small> 1234567890
<small>内容紹介文</small> [Grid of placeholder boxes for the introduction text]				

- ・2020年3月現在の大学・病院向け価格（税抜）です。
- ・企業・官公庁向け価格は別途お問合せください。
- ・単行本感覚での1回限りのお支払い。必要なものだけを1タイトルから購入いただけます。

新刊タイトル

冊子の刊行から半年以内の新刊タイトルが
さっそく Maruzen eBook Library に追加されます!!

	写真でわかる看護のためのフィジカルアセスメントアドバンス —生活者の視点から学ぶ身体診察法—新訂版【動画付】	分野	医学		
		学術・1アクセス	¥14,960(+税)		
		学術・3アクセス	¥37,400(+税)		
		著編者名	守田 美奈子		底本ISBN
出版社	インターメディカ		底本発行年	2020年	商品コード 1031408597
フィジカルアセスメントを「身体を動かす」「食べる・栄養をとりこむ」「排泄する」などの生活行動から捉えたテキスト。オールカラーの写真とイラスト、Web動画で、アセスメント技術を徹底解説する。					
	写真でわかる訪問看護アドバンス —訪問看護の世界を写真と動画で学ぶ!—新訂版【動画付】	分野	医学		
		学術・1アクセス	¥14,080(+税)		
		学術・3アクセス	¥35,200(+税)		
		著編者名	押川 真喜子		底本ISBN
出版社	インターメディカ		底本発行年	2020年	商品コード 1031408598
訪問看護の基本手技、訪問リハビリテーション、在宅における感染管理、在宅での苦痛緩和と看取りについて解説する実践的テキスト。訪問看護の現場を、写真とWeb動画でリアルに疑似体験できる。					
	写真でわかる小児看護技術 アドバンス 新訂版【動画付】	分野	医学		
		学術・1アクセス	¥14,080(+税)		
		学術・3アクセス	¥35,200(+税)		
		著編者名	山元 恵子		底本ISBN
出版社	インターメディカ		底本発行年	2020年	商品コード 1031408599
好評書『写真でわかる小児看護技術 アドバンス』のDVD動画をWeb動画配信にリニューアル。スマートフォンで、タブレット端末で、インターネット環境のパソコンで、いつでもどこでもリアルな動画がご覧いただけます。観察、コミュニケーションから、日常生活援助、臨床看護技術まで、すっきりとわかりやすい誌面で小児看護のポイントを体験するように学べます。Web動画では、ケアや技術の実際を「見て」「聴いて」確認でき、小児の反応や表情も一目瞭然です。					
	写真でわかる母性看護技術 アドバンス 新訂版【動画付】	分野	医学		
		学術・1アクセス	¥14,080(+税)		
		学術・3アクセス	¥35,200(+税)		
		著編者名	平澤 美恵子		底本ISBN
出版社	インターメディカ		底本発行年	2020年	商品コード 1031408600
『写真でわかる母性看護技術 アドバンス』のDVD動画をWeb動画配信にリニューアルいたしました。スマートフォンで、タブレット端末で、インターネット環境のパソコンで、いつでもどこでもリアルな動画がご覧いただけます。40分のリアルで鮮明なWeb動画と370点の明快な写真で、看護師に必要とされる母性看護技術をビジュアルに解説する超実践型テキスト。十分な実習での学びができない現状を踏まえ、母性看護技術を精選して、その要点を理論的に解説しています。Web動画では、沐浴やバックケアのテクニックのほか、貴重な早期母子接触の映像も収録!!看護学生の臨地実習や、新人ナースの自己学習に最適です。					
	一冊でわかる婦人科腫瘍の画像診断 —JSAWI発—	分野	医学		
		学術・1アクセス	¥18,040(+税)		
		学術・3アクセス	¥27,060(+税)		
		著編者名	片渕 秀隆		底本ISBN
出版社	文光堂		底本発行年	2019年	商品コード 1031418079
各種モダリティの基礎知識、臓器の発生や解剖、画像診断の実際やピットフォール、覚えておきたいキーワードや読影サインまで、豊富な画像とわかりやすい解説でまとめている。テーマごとに2頁で完結する基本構成で、ちよつとした調べごとや、知識の再確認にも使いやすい。JSAWIのエキスパートたちによる産婦人科医、放射線科医、特に若手医師たちのための婦人科腫瘍画像診断のテキスト。					

	心臓血管外科の術後管理と看護 —最もシンプルで、しかもポイントがよくわかる—	分野	医学		
		学術・1アクセス	¥6,600(+税)		
		学術・3アクセス	¥9,900(+税)		
		著編者名	山中 源治	底本ISBN	9784883786824
出版社	総合医学社	底本発行年	2020年	商品コード	1031496589
<p>「リスク評価と循環生理」「術式と動態」「術後合併症」「モニタリングと補助循環」といった、心臓血管外科に携わる看護師がおさえておきたい術後管理と看護のポイントをシンプルにわかりやすく解説。</p>					
	誰も教えてくれなかった循環器薬の選び方と使い分け 第2版 —薬理学的な選付けもわかる本—	分野	医学		
		学術・1アクセス	¥6,600(+税)		
		学術・3アクセス	¥9,900(+税)		
		著編者名	古川 哲史	底本ISBN	9784883786923
出版社	総合医学社	底本発行年	2020年	商品コード	1031496590
<p>好評書籍の改訂版。「複数の適応薬がある場合、どのように使い分けるのか?」「最初の薬で効果がない場合、次の一手はどうするか?」誰もが一度は迷ったことのある臨床の分岐点で役立つ1冊。</p>					
	脳卒中治療ガイドライン 2015 追補2019対応	分野	医学		
		学術・1アクセス	¥9,988(+税)		
		学術・3アクセス	¥24,970(+税)		
		著編者名	日本脳卒中学会脳卒中ガイドライン委員会	底本ISBN	9784877942106
出版社	協和企画	底本発行年	2019年	商品コード	1031472805
<p>『脳卒中治療ガイドライン2015 [追補2017対応]』に新しいエビデンスを加えた『脳卒中治療ガイドライン2015 [追補2019対応]』です。[追補2019]は、[追補2017] (原則として2015年12月末までの文献)以降の2016年、2017年の文献を検索し、レベル1のエビデンスを追補したものです。また、レベル3以下だったエビデンスレベルが2となっていて、特に重要と考えられるものも追補しています。</p>					

既刊タイトル 新着情報

冊子の刊行から半年以上のタイトルです

	病理組織の見方と鑑別診断 第6版 (カラーアトラス)	分野	医学	
		学術・1アクセス	¥49,500(+税)	
	学術・3アクセス	¥99,000(+税)		
	著編者名	赤木 忠厚	底本ISBN	9784263731857
出版社	医歯薬出版	底本発行年	2018年	商品コード 1031439199
<p>●病理組織学をはじめて学ぶ学生や病理学専攻の大学院生・研究生のための病理組織診断の好評書が、大幅改訂！ ●オールカラーによる写真と解説で、典型的な病変、重要な病変や鑑別点が理解できる！ ●本書掲載の疾患を厳選し、病理画像に簡単な質問と解答を付したWebアプリ付！</p>				
	有病者はこう診る —歯科チェアサイドマニュアル：全身疾患のある患者が来院したら—	分野	医学	
		学術・1アクセス	¥16,500(+税)	
	学術・3アクセス	¥33,000(+税)		
	著編者名	和田 健	底本ISBN	9784263422229
出版社	医歯薬出版	底本発行年	2016年	商品コード 1030884503
<p>開業医、必携！チェアサイドにこの一冊！患者さんの既往歴に応じた、安心・安全な歯科治療を提供するために本書では、◆日常診療でよく遭遇する全身疾患のほとんどを網羅 ◆各疾患ごとに押さえておきたい知識や注意事項を必要最小限に提示 ◆どの程度の治療までは安全であるかを明示 本書をご活用いただくと ◆歯科治療を行う際のリスク評価ができる ◆患者さんの全身状態や治療歴を正確に把握し対応できるようになる ◆自医院で治療可能か、病院歯科に紹介すべきかの判断が可能になる</p>				
	老化と摂食嚥下障害 —「口から食べる」を多職種で支えるための視点—	分野	医学	
		学術・1アクセス	¥14,850(+税)	
	学術・3アクセス	¥29,700(+税)		
	著編者名	藤本 篤士	底本ISBN	9784263422335
出版社	医歯薬出版	底本発行年	2017年	商品コード 1030884504
<p>老化に伴う摂食嚥下障害を多角的に解説！多職種医療スタッフ必読！あらゆる摂食嚥下障害のとらえ方・関わり方がわかる臨床で役立つ一冊！！</p>				
	摂食嚥下リハビリテーション 第3版	分野	医学	
		学術・1アクセス	¥25,080(+税)	
	学術・3アクセス	¥50,160(+税)		
	著編者名	出江 紳一	底本ISBN	9784263444474
出版社	医歯薬出版	底本発行年	2016年	商品コード 1030884505
<p>摂食嚥下リハビリテーションの定本、9年の歳月を経て全面改訂！前版刊行から今日に至るまでに確立されたエビデンス、知見、手技のすべてを盛り込んだ全面改訂版</p>				
	歯科医師と歯科衛生士に必要なエビデンス 1 (Dr.弘岡に訊く臨床的ペリオ講座 1)	分野	医学	
		学術・1アクセス	¥13,860(+税)	
	学術・3アクセス	¥27,720(+税)		
	著編者名	弘岡 秀明	底本ISBN	9784263463093
出版社	医歯薬出版	底本発行年	2010年	商品コード 1030884506
<p>歯周治療で必ず押さえておきたいエビデンスを臨床的な視点からコンパクトに学べる一冊。●本書では、数ある文献のなかから、歯科医師・歯科衛生士の臨床の道標となるであろうエビデンスを厳選し、臨床例とともに解説。知識を実践に活用する力が自然に身に付きます。●月刊『デンタルハイジーン』での3年にわたる好評連載「Dr.弘岡に訊く 歯科衛生士のための臨床的ペリオ講座」の内容に、歯科医師の視点を加え、歯周病の基礎知識と非外科的な治療に関するエビデンスと臨床例を収載しました。</p>				

	歯科医師と歯科衛生士に必要なエビデンス 2 (Dr.弘岡に訊く臨床的ペリオ講座 2)	分野	医学		
		学術・1アクセス	¥21,450(+税)		
		学術・3アクセス	¥42,900(+税)		
		著編者名	弘岡 秀明	底本ISBN	9784263463123
出版社	医歯薬出版	底本発行年	2013年	商品コード	1030884507
※書籍版付録のDVDは、付いておりません。ベストセラー「Dr.弘岡に訊く臨床的ペリオ講座1」の続編 待望の刊行！ 歯周治療全般にわたる各処置および歯周病とインプラント、メンテナンス・SPTまでを詳説！ “1つの疑問に対し、エビデンスで答える”というシンプルかつ明快な形式で、必ず押さえておきたい臨床における明確な根拠を学べる一冊です！ ◆「Dr.弘岡に訊く臨床的ペリオ講座 1」とあわせて読むことで、歯周治療で必ず押さえておきたいポイントを網羅した“パーフェクトガイド”としてお使いいただけます。					


	歯根膜による再生治療 —インプラントを考える前に—	分野	医学		
		学術・1アクセス	¥46,200(+税)		
		学術・3アクセス	¥92,400(+税)		
		著編者名	下地 勲	底本ISBN	9784263442951
出版社	医歯薬出版	底本発行年	2009年	商品コード	1031460100
●著者の長年にわたる臨床経験から導き出された、歯根膜の機能を最大限引き出す臨床の神髄 ●少ない侵襲で大きな効果が得られる方法として注目されているのが、歯根膜を有する歯周組織再生機能を利用した「歯根膜による再生治療」です。 ●自家歯牙移植、再植、挺出、移動などによって起こる歯周組織の再生を包括的に臨床の中に位置づけ、予知性の高い保存・補綴修復治療につなげるための指針を長期経過症例を通して提示。					


	歯の移植・再植 —これから始めるために—	分野	医学		
		学術・1アクセス	¥59,400(+税)		
		学術・3アクセス	¥118,800(+税)		
		著編者名	下地 勲	底本ISBN	9784263444672
出版社	医歯薬出版	底本発行年	2016年	商品コード	1031460101
●天然歯の保存にこだわる術者、必読！ ●1995年にわが国初の自家歯牙移植の成書を執筆した著者がその後、20年間の蓄積と経過を踏まえたうえで2年かけてあらたに書き下ろした実践書、待望の刊！ ●20年を超す多くの長期症例や多様な症例を厳選し72症例を掲載。移植・再植の真の姿に迫る。 ●ロングセラーの書籍「歯根膜による再生治療」(下地勲)とあわせてお読みください。					

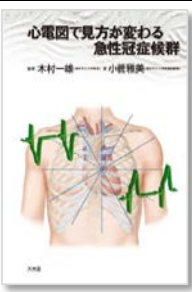
	皮膚病アトラス 第5版	分野	医学		
		学術・1アクセス	¥26,400(+税)		
		学術・3アクセス	¥39,600(+税)		
		著編者名	西山 茂夫	底本ISBN	9784830634451
出版社	文光堂	底本発行年	2004年	商品コード	1031418077
皮膚科学教科書として定評のある西山皮膚病アトラスが大幅改訂。皮膚病診療においては、発疹が炎症か、循環障害か、沈着か、腫瘍かを眼で見て区別する必要があるが、本書では総論「発疹のみかた」で1つ1つの発疹の特徴をつかみ、その上で各論に進んで、非常に臨床に即した力をつけることができる。今回の改訂では、新しい皮膚疾患や全身疾患関連の皮膚症状(デルマトローム)を追加。また新たに口腔粘膜、舌の疾患の項を設けた。					


	最新キーワードで読み解く ALL About皮膚科学	分野	医学		
		学術・1アクセス	¥13,860(+税)		
		学術・3アクセス	¥20,790(+税)		
		著編者名	宮地 良樹	底本ISBN	9784779222351
出版社	メディカルレビュー社	底本発行年	2019年	商品コード	1031460104
臨床皮膚科学におけるホットトピックと思われる100を超える新しいキーワードを厳選。その領域の第一人者によるキーワードの概説、臨床的意義をコアメッセージとして簡潔・明快に記載。また、「キーワードを読み解く」では、日常診療でどういう意味を持ち、どのように活かさせるべきかという視点からわかりやすく解説した。					

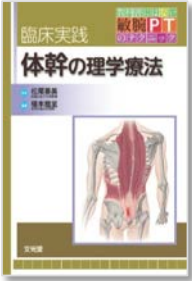
	分子標的/Bio時代のリウマチ・膠原病治療ストラテジー (リウマチ・膠原病診療ハイグレード)	分野	医学		
		学術・1アクセス	¥22,000(+税)		
		学術・3アクセス	¥33,000(+税)		
		著編者名	松本 功	底本ISBN	9784830620584
出版社	文光堂	底本発行年	2015年	商品コード	1031418078
リウマチ・膠原病を専門とする医師を読者対象として、実臨床で直面する種々の問題点を出発点に、初診時のアプローチ、患者背景に応じて標準治療を外れる場合のアレンジの仕方、その根拠を掘り下げた1冊。文献を豊富に掲載して、研究のクオリティー、臨床へのインパクトなどを勘案し、重要度を示した。臨床の奥深さを味わいながら、リウマチ・膠原病に関心を持つ皮膚科医、整形外科医などにもじっくりと読んでいただきたい。					


	リウマチ・膠原病の合併症や諸問題を解く (リウマチ・膠原病診療ハイグレード)	分野	医学
		学術・1アクセス	¥22,000(+税)
		学術・3アクセス	¥33,000(+税)
		著編者名	山岡 邦宏
出版社	文光堂	底本発行年	2016年
商品コード	1031418080	リウマチ・膠原病を専門とする医師を読者対象として、「検査・症候・臓器障害からみたリウマチ・膠原病診療」, 「併発症のあるリウマチ・膠原病症例の診療マネジメント」, 「リウマチ・膠原病の治療に関連した合併症の管理」, 「難治性病態へのアプローチ」という構成で、臨床で直面しうる種々の問題点を専門家が詳細に解説。文献を豊富に掲載して、研究のクオリティー、臨床へのインパクトなどを助案し、重要度を示した。	


	リウマチ・膠原病内科 クリニカルスタンダード ー必携ベッドサイドで必ず役立つリウマチ・ 膠原病学のエッセンスー	分野	医学
		学術・1アクセス	¥11,000(+税)
		学術・3アクセス	¥16,500(+税)
		著編者名	三森 経世
出版社	文光堂	底本発行年	2010年
商品コード	1031418075	膠原病・リウマチ学領域における臨床・研究の最前線で活躍中のトップリーダーを執筆陣に迎え、若手スタッフ、研修医に向けて、臨床に必要なエッセンスを一步踏み込んで、かつコンパクトにまとめたマニュアル。本文は箇条書きで手順のみを示し、一目でわかる図表や処方方を多用したデータブック的な要素を併せ持つ。また、詳細に突っ込んだ説明をメモ書きにまとめ、多忙な現場での使いやすさ・読みやすさを追求した充実の1冊。	


	心電図で見方が変わる急性冠症候群	分野	医学
		学術・1アクセス	¥6,600(+税)
		学術・3アクセス	¥9,900(+税)
		著編者名	小菅 雅美
出版社	文光堂	底本発行年	2015年
商品コード	1031418076	患者さんを目の前にしていざ心電図を読もうとしても、実際は、教科書に書いてあるような典型例ばかりではなく診断が容易ではないことは多い。本書は、灌流域や閉塞部位の違いから心電図の波形が異なることを理解し、心筋梗塞を診断することに主眼を置いている。著者が自らの臨床経験で学んだ臨床心電図学を提示しているため、「心電図を臨床に活かす」という観点から、必ず役立つ内容となっている。	

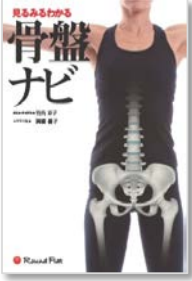
	健康運動指導士試験要点整理と実践問題 第2版	分野	スポーツ、体育
		学術・1アクセス	¥6,160(+税)
		学術・3アクセス	¥9,240(+税)
		著編者名	稻次 潤子
出版社	文光堂	底本発行年	2019年
商品コード	1031418081	健康・体力づくり事業財団が認定する「健康運動指導士」の試験対策テキスト。2019年度版の健康運動指導士養成講習会テキストの改訂内容に完全対応！各章ごとに、「整理と暗記」と「予想問題」に分けて解説。「整理と暗記」のパートでは、穴埋め形式による頻出項目の要点整理ができ、「予想問題」のパートでは、試験本番を想定した4択問題とその解説が掲載されており、日々の予習・復習から試験直前対策まで幅広く利用できる。	


	臨床実践 敏腕PTの教科書 体幹の理学療法 (教科書にはない敏腕PTのテクニック)	分野	医学
		学術・1アクセス	¥9,900(+税)
		学術・3アクセス	¥14,850(+税)
		著編者名	松尾 善美
出版社	文光堂	底本発行年	2019年
商品コード	1031418082	好評シリーズ第4弾。体幹に対する敏腕理学療法士の技術とコツを11テーマに分けて解説した一冊。前半では、触診による機能解剖や疾患の特徴から見た運動機能障害、機能評価を紹介。後半では、動作分析からみた腰痛発生のメカニズムや外科的治療とその術後理学療法を解説。また、成長期スポーツ選手の腰痛や非特異的腰痛の特徴、運動連鎖・隣接関節を理解したうえでの介入方法、産業医学の立場から見た腰痛対策についても紹介する。	


	循環器大規模臨床試験要約集 2018年版	分野	医学
		学術・1アクセス	¥8,250(+税)
		学術・3アクセス	¥12,375(+税)
		著編者名	小室 一成
出版社	メディカルレビュー社	底本発行年	2019年
商品コード	1031460105	2017年8月～2018年7月の間に発表された臨床試験から循環器領域における注目すべき35試験をピックアップし、各臨床試験の要点をまとめた1冊。	


	スポーツと運動の筋膜		分野	スポーツ、体育	
			学術・1アクセス	¥14,960(+税)	
	学術・3アクセス	¥22,440(+税)			
	著編者名	Robert Schleip	底本ISBN	9784904613481	
出版社	ラウンドフラット	底本発行年	2019年	商品コード	1031472833
筋膜研究の第一人者による筋膜の最新理論からスポーツ動作への応用までを網羅。前半10章の理論編では、全身に広がる筋膜の張力ネットワークの原理を理解するための基礎知識を提供。後半15章の応用編では、ヨガ、ピラティス、武術から陸上、サッカー等の各分野で最高の専門家による実践的取り組みを紹介。専門用語には丁寧な訳者コメントを追記、分かりやすい翻訳。医学・医療関係者はもちろん、現場のスポーツ・フィットネス指導者必読の書。					


	バイオメカニクス —人体運動の力学と制御—原著第4版		分野	医学	
			学術・1アクセス	¥15,400(+税)	
	学術・3アクセス	¥23,100(+税)			
	著編者名	David A. Winter	底本ISBN	9784904613139	
出版社	ラウンドフラット	底本発行年	2011年	商品コード	1031472834
バイオメカニクスの名著 David A. Winterの Biomechanics and Motor Control of Human Movement の第4版の翻訳。整形外科医、理学療法士等の医療関係者から、スポーツ、人間工学の研究者まで、バイオメカニクスに関連する研究者、学習者必須の書。					


	見るみるわかる骨盤ナビ		分野	医学	
			学術・1アクセス	¥7,040(+税)	
	学術・3アクセス	¥10,560(+税)			
	著編者名	竹内 京子	底本ISBN	9784904613115	
出版社	ラウンドフラット	底本発行年	2012年	商品コード	1031472835
注目的「骨盤」の解剖学と運動学、そして骨盤の「ゆがみ」や「ゆるみ」を改善するエクササイズを精緻な3D CGイラストと写真で紹介。骨盤に興味のある一般の方から、医学・医療従事者、フィットネス・健康運動指導者、スポーツトレーナーまで、骨盤を知りたいすべての方へ。全頁フルカラーで見てもわかる骨盤！					


	“集患”プロフェッショナル —クリニック経営・成功の法則—2016年改訂版		分野	医学	
			学術・1アクセス	¥3,520(+税)	
	学術・3アクセス	¥7,040(+税)			
	著編者名	柴田 雄一	底本ISBN	9784870586055	
出版社	医学通信社	底本発行年	2016年	商品コード	1030555825
クリニック経営・成功の法則◆ストーリーで学ぶ実践的な“集患”対策マニュアル★クリニック経営もきびしい時代です。開業医は、医療のプロであると同時に、経営のプロでもあらねばなりません。★開業や財務に関する書籍はたくさんありますが、開業後に実際にどのように患者を増やし、いかに経営を立て直し、それをどう発展・継続させていくか——という問いに具体的に応えてくれる本にはまだ巡り会えていないのではないのでしょうか？★本書は、そんな開業医のための1冊です。★即実行できる具体的かつ実践的な“集患”ノウハウを徹底的に網羅。患者集めに悩む1人の開業医の物語を通して、確実にそのノウハウを習得できます。					


	これがMSWの現場です 第3版		分野	社会	
			学術・1アクセス	¥2,200(+税)	
	学術・3アクセス	¥4,400(+税)			
	著編者名	菊地 かほる	底本ISBN	9784870585997	
出版社	医学通信社	底本発行年	2015年	商品コード	1030555826
【本編より】患者さんが安心して病院にかかれて、困ったときには医療ソーシャルワーカーのところに相談に行けば大丈夫だと思ってもらえたら、医療ソーシャルワーカーが専門職としての役割を果たしていることの証になると思います。★MSW(医療ソーシャルワーカー)とは患者の「現実」と向き合う仕事です。MSWを目指す人、MSWの新人あるいは仕事に行き詰まっている中堅、MSWと同様の仕事をする事務職員や看護師等——に向け「現実」とどう向き合い、いかにより良い「現実」に変えていくか、具体的ノウハウを示した実践入門書です。					

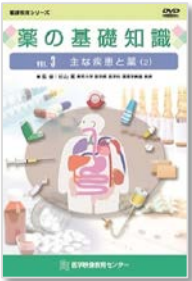
	2025年へのロードマップ —医療計画と医療連携の最前線—第2版		分野	医学	
			学術・1アクセス	¥2,860(+税)	
	学術・3アクセス	¥5,720(+税)			
	著編者名	武藤 正樹	底本ISBN	9784870585744	
出版社	医学通信社	底本発行年	2014年	商品コード	1030555827
厚労省の2025年改革シナリオにより迫り来る医療の変革の波。10年後の医療の有り様を的確に見通す1冊!!★社会保障・税一体改革において厚労省が示した「2025年の改革シナリオ」によって、医療と介護は今、大きな変革の時を迎えています。★「2025年の医療と介護のあるべき姿を一言で言えば『病院から地域へ』の転換だ(本書より)。—2013年から始まる新医療計画の方向性について、厚労省の「医療計画の見直し等に関する検討会」で座長を務めた著者が、2025年の医療と介護の有り様とそこに向けたロードマップを示します。					


	■小児への経口与薬【動画】全3巻（※）		分野	
			学術・1アクセス	¥92,400(+税)
	学術・3アクセス	¥184,800(+税)		
	著編者名		底本ISBN	
出版社	医学映像教育センター	底本発行年		商品コード 1029452647
<p>与薬方法として経口与薬は最も簡単な方法に思えますが、小児の経口与薬は成人と異なり決して簡単ではありません。本シリーズでは、正確で安全に苦痛を少なく投与する知識・技術に焦点を当て、投与前の確認の重要性、スムーズに服薬するための工夫、さらに服薬コンプライアンスを高める方法について学ぶことができます。実習前の事前学習などに、ぜひご活用ください。</p>				

	基礎知識【動画】 (小児への経口与薬 Vol.1)（※）		分野	
			学術・1アクセス	¥30,800(+税)
	学術・3アクセス	¥61,600(+税)		
	著編者名	園田悦代	底本ISBN	
出版社	医学映像教育センター	底本発行年	2014年	商品コード 1029452648
<p>経口与薬で知っておきたい小児の薬物動態、食行動の発達、嚥下機能、さらに知的機能やコミュニケーション能力などの基礎知識を説明します。なぜ薬用量が少ないのか、誤嚥や窒息を起こしやすいのか、スムーズに服薬させるにはどうすればよいのかといった視点で解説し、正確で安全にそして苦痛の少ない経口与薬を行うための知識を紹介します。また与薬における6Rについても説明しています。</p>				





	基礎技術 乳児・幼児編【動画】 (小児への経口与薬 Vol.2)（※）		分野	
			学術・1アクセス	¥30,800(+税)
	学術・3アクセス	¥61,600(+税)		
	著編者名	園田悦代	底本ISBN	
出版社	医学映像教育センター	底本発行年	2014年	商品コード 1029452649
<p>経口与薬の準備として、処方指示箋の照合、薬の準備(液剤・散剤)、与薬に使う物品の準備について手順を追って紹介します。また1歳児の経口与薬では、スプーンや乳首、散剤を団子状にして投与する方法を紹介し、スムーズに服用させる工夫を見ていきます。4歳児の経口与薬では、服薬を拒否する場合にどのようなかわりが必要かに焦点を当て、納得させて服薬させるプリパレーションの実際を見ていきます。</p>				

	基礎技術 学童・家庭編【動画】 (小児への経口与薬 Vol.3)（※）		分野	
			学術・1アクセス	¥30,800(+税)
	学術・3アクセス	¥61,600(+税)		
	著編者名	園田悦代	底本ISBN	
出版社	医学映像教育センター	底本発行年	2014年	商品コード 1029452650
<p>錠剤を処方された学童(小学3年生)が苦痛なく服薬できるようにするための、投与方法やかかわりを見ていきます。また、服薬を拒否する学童に対して、薬の必要性を理解させるかかわりを紹介し、さらに家庭でできる経口与薬の工夫を紹介し、食品との相互作用、服薬補助ゼリーを使った方法などを見ていきます。</p>				

	主な疾患と薬 2【動画】 (薬の基礎知識 Vol.3)（※）		分野	
			学術・1アクセス	¥30,800(+税)
	学術・3アクセス	¥61,600(+税)		
	著編者名		底本ISBN	
出版社	医学映像教育センター	底本発行年		商品コード 1031472837
<p>■イントロダクション ■悪性腫瘍とは ■悪性腫瘍と薬 ■中枢神経系と神経伝達物質 ■うつ病と薬 ■不安症と薬 ■統合失調症と薬 / 42分 / 2020年</p>				

	■現代心理学 発達と支援 胎児期～幼児期【動画】全10巻セット（※）		分野	
			学術・1アクセス	¥540,000(+税)
	学術・3アクセス	¥648,000(+税)		
	著編者名		底本ISBN	
出版社	サンエデュケーショナル	底本発行年		商品コード 1029672637
<p>人の発達を研究することは人の成長と心を理解することです。特に、胎児期、乳幼児期の発達と支援は、後の発達に大きな影響を及ぼすことから心理学的にも大変重要といえます。子どもは、周りの人々の支援のもとで本来持つ“育つ力”を発揮することにより、発達を成就し、真の自立と生きる力を獲得します。生涯発達過程に於ける乳幼児期までの発達の特徴や様相、支援のあり方や原理について紹介します。</p>				

 <p>DVD PSYCHOLOGY SERIES 発達と支援 胎児期～幼児期 ①発達の基盤づくりと支援の原理</p>	発達の基盤づくりと支援の原理【動画】 (現代心理学 発達と支援 胎児期～ 幼児期 1) (※)	分野	
		学術・1アクセス	¥60,000(+税)
		学術・3アクセス	¥72,000(+税)
著編者名		底本ISBN	
出版社	サンエデュケーショナル	底本発行年	商品コード 1029672638
<p>人間は生誕直後から知的、社会的、情動的発達を遂げていきます。社会との関わりへと発展し、学習内容も変化し、発達段階を形づくります。他者・社会と関わるかぎり変化し続け、生涯発達へとつながるのです。そして、胎児期～幼児期は、自力発達の基盤づくりの段階で、周囲の人々との関わりを活用して自力発達を発揮します。発達の原理、胎児期～幼児期の位置づけ、その発達の様相と支援について解説します。</p>			
 <p>DVD PSYCHOLOGY SERIES 発達と支援 胎児期～幼児期 ②胎児・新生児の心の世界</p>	胎児・新生児の心の世界【動画】 (現代心理学 発達と支援 胎児期～ 幼児期 2) (※)	分野	
		学術・1アクセス	¥60,000(+税)
		学術・3アクセス	¥72,000(+税)
著編者名		底本ISBN	
出版社	サンエデュケーショナル	底本発行年	商品コード 1029672639
<p>4次元超音波装置により、受精後23週1日の胎児の微笑や生活ぶりが明らかになり、胎児の様々な能力もわかってきています。また、ヒトの赤ちゃんの特徴は何なのでしょう。具体的な映像やデータに基づきながら、胎児・新生児の心理学的世界を解説していきます。胎児には情動があるのでしょうか。脳はどのように発達するのでしょうか。胎教ってありうるのでしょうか。魅力に満ちた胎児・新生児の世界へ誘います。</p>			
 <p>DVD PSYCHOLOGY SERIES 発達と支援 胎児期～幼児期 ③胎児・新生児の育ちを見守る支援</p>	胎児・新生児の育ちを見守る支援【動画】 (現代心理学 発達と支援 胎児期～ 幼児期 3) (※)	分野	
		学術・1アクセス	¥60,000(+税)
		学術・3アクセス	¥72,000(+税)
著編者名		底本ISBN	
出版社	サンエデュケーショナル	底本発行年	商品コード 1029672640
<p>子どもは“授かるもの”から“つくるもの”そして“思い通りの子どもを産む”という社会風潮の中で子どもを産み育てなければならぬ親は、様々なストレスに晒されています。胎内の環境を整えるなど、親の努力はもちろんです。同時に、周りも出産後の子育てを孤立させない発想を持ちたいものです。胎児期・新生児期における支援として、母親の生活のありかたや胎教の誤解など、現状を踏まえて解説します。</p>			
 <p>DVD PSYCHOLOGY SERIES 発達と支援 胎児期～幼児期 ④乳児の発達とコンピテンスの発揮</p>	乳児の発達とコンピテンスの発揮【動画】 (現代心理学 発達と支援 胎児期～ 幼児期 4) (※)	分野	
		学術・1アクセス	¥60,000(+税)
		学術・3アクセス	¥72,000(+税)
著編者名		底本ISBN	
出版社	サンエデュケーショナル	底本発行年	商品コード 1029672641
<p>コンピテンズを持って誕生した子どもは、外界に視覚的探索を能動的に行い、特に社会的刺激への志向性が目立ちます。大人の表情に共鳴動作を示し、大人の発声に同調して運動します。乳児期では、養育者との基本的信頼感を形成、表象能力を獲得していきます。随伴性探知能力についてピアジェ理論に基づいて解説、第1次相互主観性、第2次相互主観性、三項関係の成立とその意義について、トマセロの文化学習論に基づいて考えます。</p>			
 <p>DVD PSYCHOLOGY SERIES 発達と支援 胎児期～幼児期 ⑤乳児の発達を支える母親のまなざし</p>	乳児の発達を支える母親のまなざし【動画】 (現代心理学 発達と支援 胎児期～ 幼児期 5) (※)	分野	
		学術・1アクセス	¥60,000(+税)
		学術・3アクセス	¥72,000(+税)
著編者名		底本ISBN	
出版社	サンエデュケーショナル	底本発行年	商品コード 1029672642
<p>赤ちゃんは人や物の世界を人間らしい心で理解できる有能な存在です。その有能性の発揮には他者との情動的な結びつきが不可欠。「大切なあなたがいてくれて嬉しい」というメッセージを伝える母親のまなざしと振る舞いは、心身の発達に重要な働きをします。二項関係から三項関係への発達、乳児と人や物との関係性の変化を紹介し、母親の行動には乳児の発達を支援する様々な仕組みが備わっていることを解説します。</p>			
 <p>DVD PSYCHOLOGY SERIES 発達と支援 胎児期～幼児期 ⑥幼児の認知発達と自己コントロール</p>	幼児の認知発達と自己コントロール【動画】 (現代心理学 発達と支援 胎児期～ 幼児期 6) (※)	分野	
		学術・1アクセス	¥60,000(+税)
		学術・3アクセス	¥72,000(+税)
著編者名		底本ISBN	
出版社	サンエデュケーショナル	底本発行年	商品コード 1029672643
<p>幼児期の認知発達については、認知の仕組みの発達とその仕組みを使いこなす行動の発達とを分けて考える必要があります。メタレベルの認知が十分機能していないため、実際にものを覚えようとしても、大人のようにできません。人間の認知的行動は、認知的機構の発達のみによるのではなく、それを動かせる知識や技能の獲得が必要となるのです。表象、記憶、概念の発達などについて、このような観点から見ていきます。</p>			

	幼児の社会性の発達と人間関係のひろがり【動画】(現代心理学 発達と支援 胎児期～幼児期 7) (※)	分野		
		学術・1アクセス	¥60,000(+税)	
		学術・3アクセス	¥72,000(+税)	
		著編者名	底本ISBN	
出版社	サンエデュケーショナル	底本発行年	商品コード	1029672644
<p>幼児期は、対人関係が広がりの中で、基本的な社会性や情動が発達します。さらに、自己意識や自分の行動を統制する能力が発達します。その際、子どもは社会的な経験を自分自身で作り出していきます。幼児期の子どもが人との関係を広げていく様子、その関わりと遊び、自己意識の発達の関連を見ながら、自己統制能力が幼児期にどのように形成されていくのか、言語能力や認知能力の発達とも連動させながら具体的に解説します。</p>				
	幼児の言語発達とコミュニケーションの深化【動画】(現代心理学 発達と支援 胎児期～幼児期 8) (※)	分野		
		学術・1アクセス	¥60,000(+税)	
		学術・3アクセス	¥72,000(+税)	
		著編者名	底本ISBN	
出版社	サンエデュケーショナル	底本発行年	商品コード	1029672645
<p>言語獲得の理論、言語発達過程、言語の機能としてコミュニケーションと思考について概説し、子どもが言語を獲得するに際し、他者はどのような支援を提供するかについても触れます。さらに、他者がどのようなコミュニケーション環境を提供しているか、また、ことばを媒介にした他者との相互行為や周囲の世界の理解との関係づくりについて具体的な事例を挙げ、そこから子どもの発達にことばの果たす役割について考察します。</p>				
	乳幼児期の保育実践の原理と展開【動画】(現代心理学 発達と支援 胎児期～幼児期 9) (※)	分野		
		学術・1アクセス	¥60,000(+税)	
		学術・3アクセス	¥72,000(+税)	
		著編者名	底本ISBN	
出版社	サンエデュケーショナル	底本発行年	商品コード	1029672646
<p>就学前保育施設における保育者は1日の保育が終了後、子どもの姿や環境構成などについて振り返り、明日の保育に向けて、計画を練ります。ある保育所の保育の様子を通して、「子どもの主体的活動の援助とはどのようなことなのか」について、「子どもが集中して遊べる環境」「保育者の願いが込められた環境」「人的環境としての保育者」「遊びを援助するということ」「保育における目標と評価」の5つの視点から紹介していきます。</p>				
	乳幼児期の発達障害とその支援【動画】(現代心理学 発達と支援 胎児期～幼児期 10) (※)	分野		
		学術・1アクセス	¥60,000(+税)	
		学術・3アクセス	¥72,000(+税)	
		著編者名	底本ISBN	
出版社	サンエデュケーショナル	底本発行年	商品コード	1029672647
<p>発達障害児は、わがままだとか、しつけが悪いとか受け取られることが多く、問題が複雑化してしまう場合があります。また、発達障害であることを見過ごしてしまうことがあります。幼稚園や保育所は発達障害児の支援の入り口。その子どもが、周囲をどう理解し感じているのかを知ることは支援の第一歩です。発達障害児の遊びや生活を通じた支援はどのようになされるべきか、発達障害への理解と適切な支援のあり方を考察します。</p>				