

IEEE Xplore[®] Digital Library を使ってみよう！

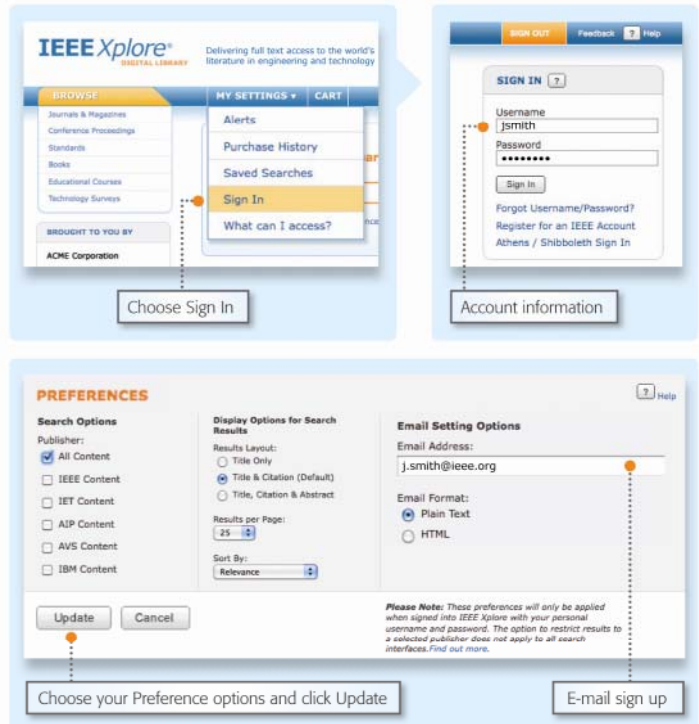
検索式の保存とアラート設定

IEEE Xplore トップページ: <http://ieeexplore.ieee.org/>

個人アカウントを作成・利用することで、検索式を保存したり、保存検索式の最新検索結果や最新目次情報を E メールで自動的に受け取る(アラート機能)ことができます。

① Preferences の設定

- 「MY SETTINGS」から「SIGN IN」を選択します。
- Sign In ページで、個人アカウントの Username/Password を入力します。個人アカウントを作成する場合は、「REGISTER」リンクをクリックします。
 - IEEE 会員は、各自の IEEE アカウントをそのまま使用できます。
- PREFERENCES ページ(トップページの検索ボックスの下にリンクがあります)で、アラートを受け取りたい E メールアドレスを入力します。また、独自の設定が可能です



② 目次アラート

- 「MY SETTINGS」から「ALERTS」を選択します。
- TABLE OF CONTENTS ALERTS ページで、アラートで受け取りたいコンテンツタイプのタブを選択します:
 - JOURNALS & MAGAZINES
 - CONFERENCES
 - STANDARDS BY VERSION
- アラートしたいコンテンツのチェックボックスにチェックします。
- すべての作業が完了したら、「UPDATE」をクリックします。
- 設定したアラートの最新情報が、E メールまたは RSS フィードで届きます。

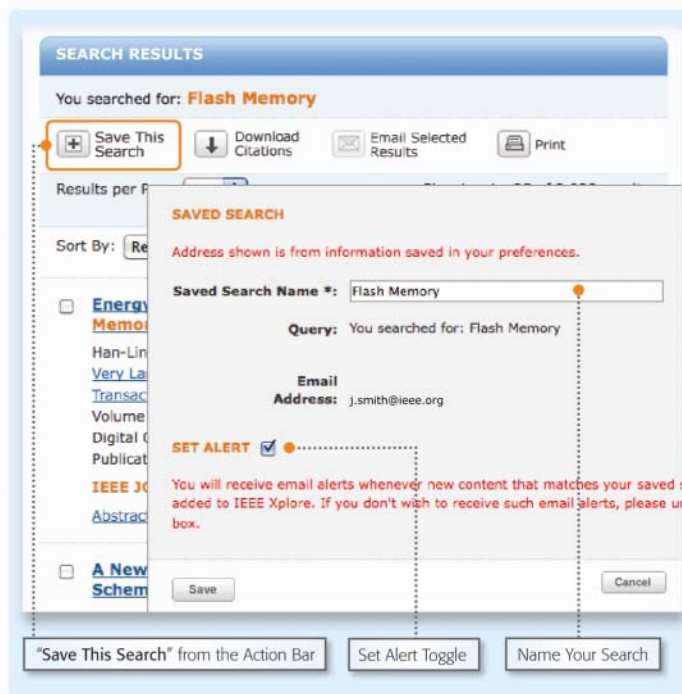


IEEE Xplore® Digital Library を使ってみよう！

検索式の保存とアラート設定

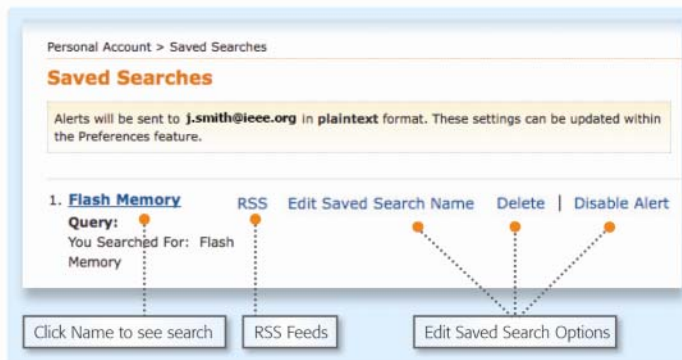
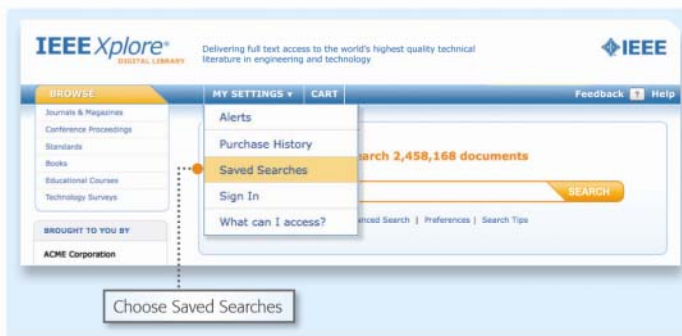
③ 検索式の保存

- IEEE Xplore. で検索します。
- 検索結果が表示されたら、アクションバーにある「SAVE THIS SEARCH」をクリックします。
 - アクションバーには、よく使用する便利な機能のボタンを用意しています。
 - 注意: より頻繁にアラートを受信したい場合、あまり細かい検索式にしないことを推奨します。
- 保存する検索式名を入力し、SAVE をクリックします。Eメールアラートを希望しない場合、SET ALERT ボックスのチェックを外してください。
- 保存した検索式にヒットする文献が新たに収録された場合、EメールもしくはRSSアラートが届きます。



④ 保存検索式の管理

- 「MY SETTINGS」の「SAVED SEARCHES」を選択すると、以下のようになります:
 - 最大 15 個まで検索式の保存
 - 検索式名をクリックし、検索の実行
 - RSS をクリックし、RSS フィードの実行
 - 検索式名の編集
 - 保存検索式の削除
 - アラートの無効化(保存検索式は残ります)



さらに詳しい IEEE Xplore の使い方は http://kw.maruzen.co.jp/ln/ec/ec_doc/ieee_manual.pdf をご覧ください。

【国内総代理店】

M MARUZEN
www.maruzen.co.jp

丸善株式会社 学術情報ソリューション事業部 外国雑誌営業部

〒140-0002 東京都品川区東品川 4-13-14

Tel: 03-6367-6090 E-mail: e-support@maruzen.co.jp