

# 理科年表プレミアム クイックレファレンスガイド

[www.rikanenpyo.jp/member/](http://www.rikanenpyo.jp/member/)

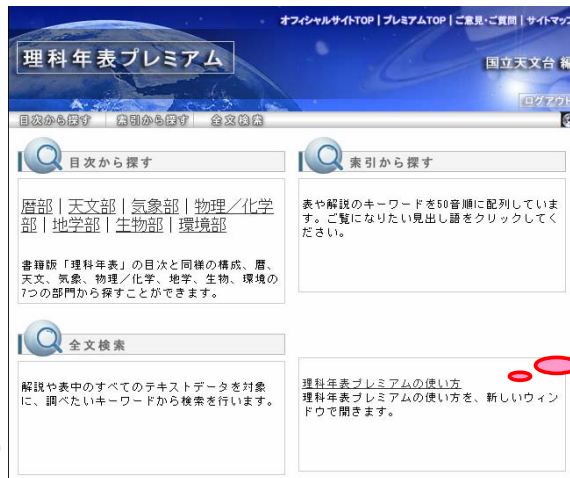
「理科年表プレミアム」には、大正14年の創刊から最新年度版までの理科年表に掲載されていたデータが収録されています。暦部、天文部、気象部、物理/化学部、地学部、生物部、環境部の7部門で構成された広範なジャンルから、約15,000項目におよぶ図表データへ簡単にアクセスできます。

すべての表データはCSV形式でダウンロードできますので、表計算ソフトで並べ替え、抽出、計算、グラフ化などさまざまな加工、編集が行え、オリジナルデータを創作することができます。3種類の検索方法から目的のデータをすぐに調べることができますので、資料、レポート作成などのツールとして、またデータソースのアーカイブとしてお使いください。

## 1. 理科年表プレミアム ホームページ



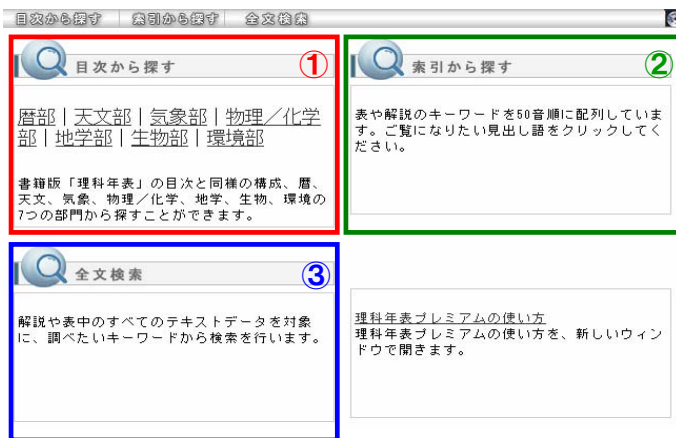
②



- ① ログインボタンをクリックします。
- ② 「プレミアム」に収録されているデータへは、3種類の検索方法からアクセスすることができます。

プレミアムの使い方は  
こちらをクリックして  
ください。

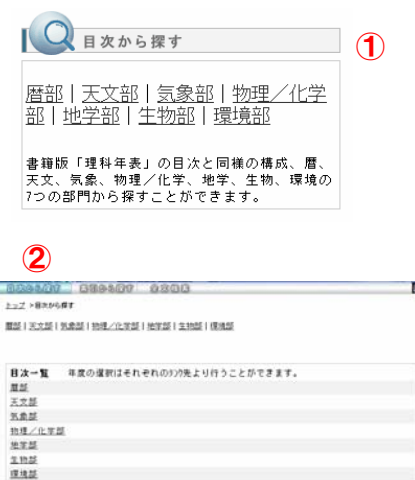
## 2. 3種類の検索方法



『プレミアム』は、暦部、天文部、気象部、物理/化学部、地学部、生物部、環境部の7部門より構成されています。3種類の検索機能を使って、探したい項目を簡単に検索することができます。

- ① 「目次から探す」  
⇒ 書籍版「理科年表」の目次と同様の構成、暦、天文、気象、物理/化学、地学、生物、環境の7つの部門から検索することができます。
- ② 「索引から探す」  
⇒ 表や解説に含まれるキーワードを50音順に配列しています。
- ③ 「全文検索」  
⇒ 表や解説などすべての項目のテキストデータを対象に、調べたいキーワードから全文検索を行います。

## 3. (1) 目次から探す



②



⑤

- ① or ② それぞれの部門名をクリックすると部門ごとの目次画面に移動します。
- ③ 目次に含まれるキーワードの検索ができます。検索窓にキーワードを入力し、欄の右側にある検索ボタンをクリックするか、またはEnterキーを押すと、該当する用語を含む目次が表示されます。
- ④ 項目が次ページに続く場合には、ページ番号が表示されます。数字もしくは「次へ」をクリックすると次ページへ移動します。
- ⑤ 目次一覧の詳細説明  
「文：」と表示のある項目は、解説文が掲載されています。  
「表：」と表示のある項目は、表が掲載されています。  
「図：」と表示のある項目は、図が掲載されています。

