

お手元のパソコンで即検索！定額料金制のマーケティング情報サービスです。

<収録データ>

市場調査
約1500品目

市場規模・予測
マーケットシェア
市場展望・評価

コンビニPOS
全121商品カテゴリ
約2000品目

販売数量ランキング
販売数量推移 等

家計調査
約600品目

消費支出金額
年・月・日次推移

消費者アンケート
約2000点

生活シーン別に
分類・再編集

大学図書館・公共図書館での導入実績あり

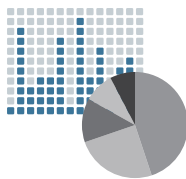


既に一部の大学や公共図書館様での導入実績もございます。幅広い市場を網羅しているため、業界調査、参入企業の比較分析などの研究に幅広くご活用いただいております。図書館のリファレンスツール、図書館・研究室利用者向けのPCでのサービス利用が可能です。

ご利用シーン 市場・業界研究ツールとして

社会科学系学部 (経済・経営・商学部等) 大学図書館 ビジネススクール

市場調査は富士経済グループによる独自調査データ



食品や医薬品などの消費財から、電子部品や通信機器などの生産財、IT情報産業、化学品、エネルギー関連など、国内／海外のマーケット情報の1500品目、400業種を網羅。品目数、業種に関しては、オンラインサービス随一の範囲の広さを誇ります。

富士経済グループとは

- ・昭和37年創業、フィールドマーケティング専門の調査会社です。
- ・国内外の大手、中堅企業を中心に5,000社強とお取引。
- ・専門分野は消費財から生産財まで幅広く。

富士グローバルネットワークは富士経済グループの一員として、グループ発刊の市場調査レポートを元にWEBサービスをご提供しております。

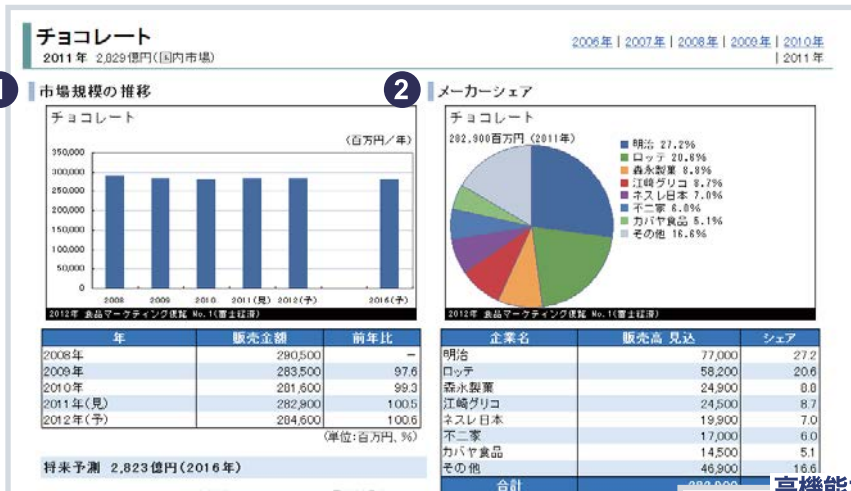
業界に精通した富士経済グループの専門調査員による市場データをご利用いただけます。



1 市場調査

富士経済グループの調査によるデータ約1,500品目 (※2014年4月現在)

富士経済グループ各社が発刊する17分野の調査レポートから約1,500品目の市場データを整理・要約しました。「市場規模・予測」「参入企業の市場占有率(販売実績・シェア)」「市場展望」「市場指標/評価」で構成されており、将来有望市場、参入企業の動向などが、画面で確認できます。



- 1 市場規模・予測
(5年間の市場規模と将来予測)
- 2 メーカーシェア
(各企業の販売実績・シェア)
- 3 市場展望
- 4 市場指標・評価

3 今後の市場動向

当該市場はロングセラーブランドが中心となり、コアファンが40代以上になる。新規参入商品も出ているが、ロングセラーブランドにおける30代以下のファン層獲得が課題である。ロゼッタチョコなど敏感系チョコレートや大人をターゲットにした品質重視の商品投入が台頭しており、新しいコンセプトの商品投入により、市場は一定規模を維持すると予測される。

4 指標

指標項目	指標値	
市場規模(2011年)	2,829億円	★★
前年比(2011/2010年)	100.5%	★★
3年平均成長率(2008-2011年)	-0.8%	★★
長期平均成長率(2008-2018年)	-0.4%	★★
予測平均成長率(2011-2018年)	0.0%	★★

高機能なデータの並べ替え・絞り込み機能

1. 食品から自動車部品まで、1,500品目を収録する市場を掲載しています。
2. データの並び、市場規模の推移、メーカーシェア、今後の市場動向などについてグラフとコメントです。

1,381件のうち、1~200件を表示しています。

No.	品名	調査年	市場規模(前年比)
1	冷凍ハンバーグ	2010年	228億円(100.8%)
2	チルドミートボール	2010年	468億円(101.7%)
3	冷凍グラタン類	2010年	167億円(100.0%)
4	チルドグラタン類	2010年	193億円(102.7%)
5	冷凍ピザ類	2010年	291億円(101.4%)
6	冷凍ピザ冷凍調理	2010年	42億円(98.9%)
7	冷凍ピザ冷凍調理	2010年	34億円(104.4%)

A 並び替え
データを市場規模の大きい順や、伸び率の高い順に並び替えることができます。
並び替え基準:
・分野
・調査年
・市場規模
・前年比(市場規模の前年比率順)

B 「調査年」で絞り込み
調査年ごとにデータを絞り込みます。

C 「分野」で絞り込み
データを「加工食品」「化粧品」「電子部品」などの分野毎に絞り込みます。

データ一覧ページ

幅広い業界を網羅

外食サービス	健康食品	健康関連成分
一般用医薬品	ヘルスケア	化粧品
トイレットリー	ペット関連商品	家事用品
寝装・寝具	AV機器	情報機器
通信機器	情報システム	カード関連
通信サービス	電子部品・電子材料	FA機器・システム
自動車部品・用品	住宅設備・建材	高分子フィルム
容器・包装材料	レジャー	教育・教養
医療・福祉	不動産	セキュリティ
運輸	通信・放送	人材
理美容	冠婚葬祭	その他サービス

データ品目例

※総データ数約1,500品目(2014年4月現在)

加工食品	冷凍ハンバーグ チルドミートボール 冷凍グラタン類 チルドグラタン類 アメリカドッグ 他	AV機器	液晶テレビ HDD内蔵テレビ 携帯音楽プレーヤー 家庭用ゲーム機 電子書籍端末 他
外食サービス	ハンバーガーチェーン店 ドーナツチェーン店 アイスクリームチェーン店 ラーメンチェーン店 カレーチェーン店 他	自動車部品	エンジンバルブ 燃料ポンプ 自動車用二次電池 カーエアコン 盗難防止装置 他
化粧品	洗顔料(化粧品系) シャンプー スポットケア 化粧水 ファンデーション 他	その他サービス	ヘビーシッターサービス クレジットカード業 証券会社 損害保険会社 クイックマッサージ店 他

2 コンビニPOS

コンビニ商品約2,000品目の販売数ランキング

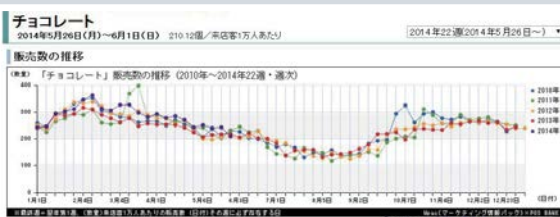
首都圏コンビニエンス・ストアの店舗POSデータから、121カテゴリ、約2,000品目の販売数ランキングを掲載しています。データ内容は、週次の来店客1万人あたり販売数量(全体・男性・女性)上位30位までの商品です。また、過去53週間の販売推移の時系列データをグラフ化。商品名、企業名、JANコードでの検索も可能です。

時系列データのグラフ作成、複数商品比較

販売推移の時系列データをもとにグラフ作成が可能です。過去53週間の販売推移をブラウザ上でグラフ化するため、より直感的に販売推移を比較することができます。複数商品を指定して比較することも可能です。



1



2

売上ランキング

1. 上位30位までを表示しています。(カテゴリ内の商品数によっては、30位まで表示できない場合があります。)
2. 商品名を選択すると、時系列を表示します。(複数の場合は、チェックボックスをチェックして一番下のボタンを押して下さい。)

順位	商品名	企業名	売価	JANコード	数量	男性	女性	売上	順位
1	12100_チョコレート_ミルク	チョコレート	12.61	9965 2470	167	1	1	167	1
2	12100_チョコレート_ミルク	明治	131 4602777160209	805	6.45	14.61	4	2	2
3	12100_チョコレート_ミルク	ロッテ	106490333025466	7.61	6.59	12.10	262	1	3
4	12100_チョコレート_ミルク	ロッテ	106490333041633	7.04	5.70	12.51	272	1	4
5	12100_チョコレート_ミルク	マースジャパンリミテッド	125 460239760530	6.77	7.06	5.58	271	1	5
6	12100_チョコレート_ミルク	ブルボン	1064601360549567	5.86	5.29	8.58	200	1	6
7	12100_チョコレート_ミルク	フジ日本	1056902201160629	5.27	5.05	6.16	153	5	7
8	12100_チョコレート_ミルク	明治	131 4602777699553	4.62	3.78	9.61	258	1	8

週次の来店客一人あたりの販売数量

- 1 販売数量グラフ表示
- 2 販売数量ランキング (全体・男性・女性)

3 家計調査

品目別消費支出の推移を数表とグラフでビジュアル化

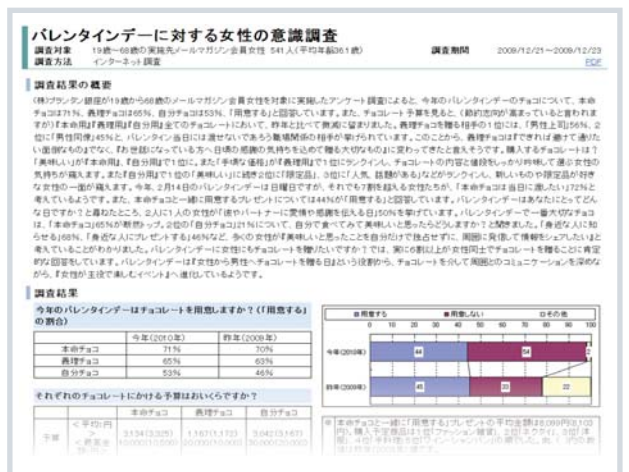
総務省が毎月実施している家計調査から、2人以上の世帯の品目別消費支出金額を整理。年・月・日・年齢別支出等を数表とグラフでビジュアル化しました。



4 消費者アンケート

消費者、生活者のトレンド 約2,000データ

消費者・生活者のトレンドを軸に、各種メディアで公開されたアンケート調査を生活シーン別に整理・収載しています。



Em Back Mpac 横断検索

収載している各種データを、キーワード指定(商品名や企業名など)で横断的に検索することができます。お調べになりたい業界や企業について、検索で抽出された調査データを俯瞰することにより、それぞれのデータの相関や、市場のトレンドが読み取れます。

- ご利用方法
- お問い合わせ
- お申し込み

チョコレート

Mpac データ横断検索

1. 入力したキーワードでの検索結果も、40件ずつ表示しています。
2. データは最新の順に表示しています。 [25件未満] [25~105件未満] [105件以上]

46件が該当しました。1~40件を表示しています。

並び順	絞り	調査期間(古)	企業(件)	全数(件)	絞り率(%)	絞り率(%)
1	チョコレート	2010年	2,864	108	108.0%	108.0%
2	チョコレート	2010年	8	7	87.5%	87.5%
3	チョコレート	2012年4月30日	199	199	100.0%	100.0%
4	チョコレート	2012年4月30日	199	199	100.0%	100.0%

<大学・研究機関でのご活用例>

経済学部・経営学部・商学部でのご利用

市場規模推移と将来予測、及び市場占有率（マーケットシェア）を1,400品目/400業種掲載。業界や参入企業の比較分析などの研究にご活用ください。

大学図書館でのご利用

様々な経済関連のデータを収載した電子ライブラリとして、来館者に開放。レファレンスにもご利用ください。

ビジネススクールでのご利用

経済やマーケティングなどの授業での教材や、課題レポート作成でのご利用など。

貴社のご利用環境にあわせた使用方法やセキュリティ設定についてご相談を承ります。
お気軽にお問い合わせください。

ご利用料金

Mpacは利用回数・データ閲覧回数に制限のない**固定料金制**です。

ご利用料金	1ライセンス 年間 120,000円 + 税 ※[大学および学術機関]1ライセンス追加ごとに年間 60,000円 +税
-------	--

お申し込み

- ・新規お申し込みは、別紙「Mpac利用申込書」にてFAX送信でお申し込み下さい。
またご不明な点がございましたら、下記のお問い合わせ先までご連絡ください。
- ・Mpacご利用を検討される方は、別紙「無料トライアル申込書」にてFAX送信でご連絡ください。
受付後、電話またはEメールにて弊社担当よりご連絡させていただきます。

(お申し込みにあたっては別途利用規約への同意、ご利用料金の払い込みが必要となります。)

販売代理店

サービス提供元:



〒103-0001
東京都中央区日本橋小伝馬町12-5
小伝馬町YSビル 3F
TEL 03-3664-5844 FAX 03-3661-6093
Mail info@fgn.co.jp